


RELATÓRIO ECONÔMICO

Índice de Preços do Seguro de Automóvel (IPSA)

Novembro 2021



Índice de Preços de Seguro do Automóvel

O IPSA foi criado através da ferramenta Analytics da TEx Tecnologia, plataforma de inteligência de dados de Seguro Auto, referente às cotações realizadas dentro do TELEPORT.

O índice tem como objetivo acompanhar o preço do seguro, suas variações, crescimento e declínio, através de diversas variáveis, como gênero, faixa etária, região e etc.

Os dados emitidos nesse relatório são de autoria da TEx Tecnologia e estarão disponíveis no site www.textecnologia.com.br.

Consideramos apenas carros em nosso estudo, não consideramos motos e caminhões. Além disso, as amostras são compostas por veículos com até 10 anos de idade.

Para calcular o IPSA utilizamos as regiões metropolitanas para garantir que o volume de cálculos seja representativo nas análises.

Para fins de comparação, só utilizamos a franquia 100% e o produto compreensivo. Assim não comparamos banana com abacaxi.

Utilizamos a mediana porque os valores são mais estáveis.

O IPSA é calculado com base no percentual que o seguro representa do valor do veículo. Se a taxa é de 4% e o veículo custa R\$50 mil, quer dizer que o preço do seguro é de R\$2 mil. Isso facilita a comparação entre veículos que possuem valores diferentes.

No momento atual de desarranjo do mercado automotivo o IPSA pode indicar uma redução ou estabilidade da taxa do seguro já que utilizamos o valor percentual. Na prática

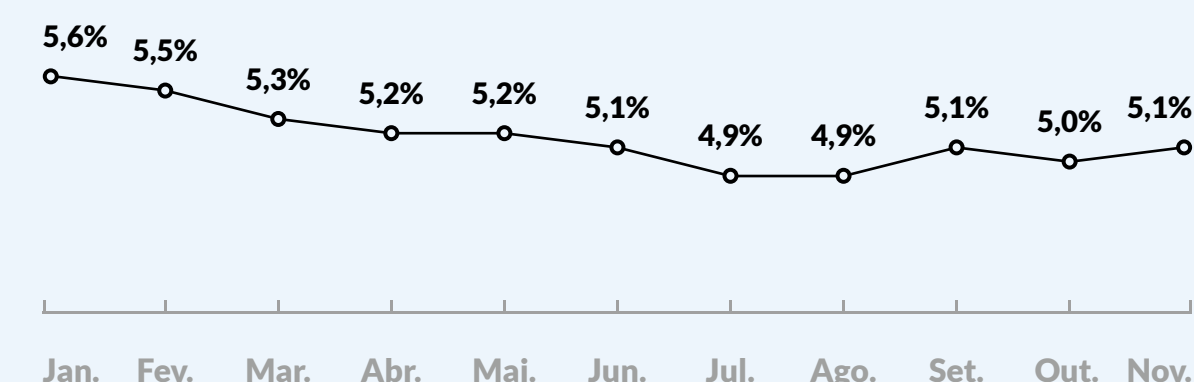
há um aumento do valor desembolsado pelos clientes, já que houve uma valorização generalizada do preço dos veículos.

ÍNDICE GERAL



Indicador IPSA

Valor Mensal (2021)



No gráfico acima é possível ver a porcentagem do que representa o valor do seguro médio, comparando os meses de Janeiro a Novembro de 2021.

Entre Janeiro e Agosto foi observado uma queda progressiva da taxa do seguro. Esse movimento foi interrompido em Setembro e a partir desse mês a taxa estabilizou em torno de 5%.

Os dados apresentados a seguir são dados demográficos separados por gênero, faixa etária e população.

Nos dados você encontrará a média do preço do seguro em cada uma das variáveis. Neles é possível visualizar a diferença do preço do seguro encontrada dependendo do perfil demográfico do Segurado.

VOCÊ SABIA?

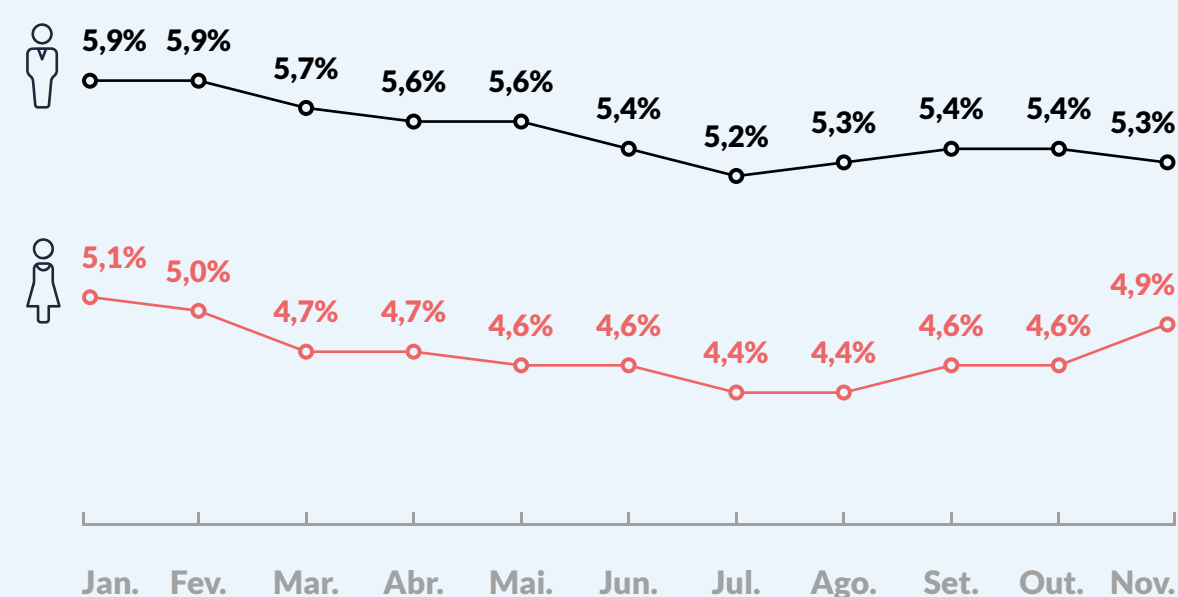
Susep propõe manutenção de prêmio zero para o seguro DPVAT em 2022

A Susep aprovou, no dia 25/11/2021, a manutenção da não cobrança de prêmio do seguro DPVAT para o ano de 2022. A proposta será encaminhada ao Conselho Nacional de Seguros Privados (CNSP), que deverá fazer reunião antes do fim do ano sobre o assunto.


Saiba mais [aqui](#)




Evolução do IPSA por Gênero (de Janeiro a Novembro 2021)



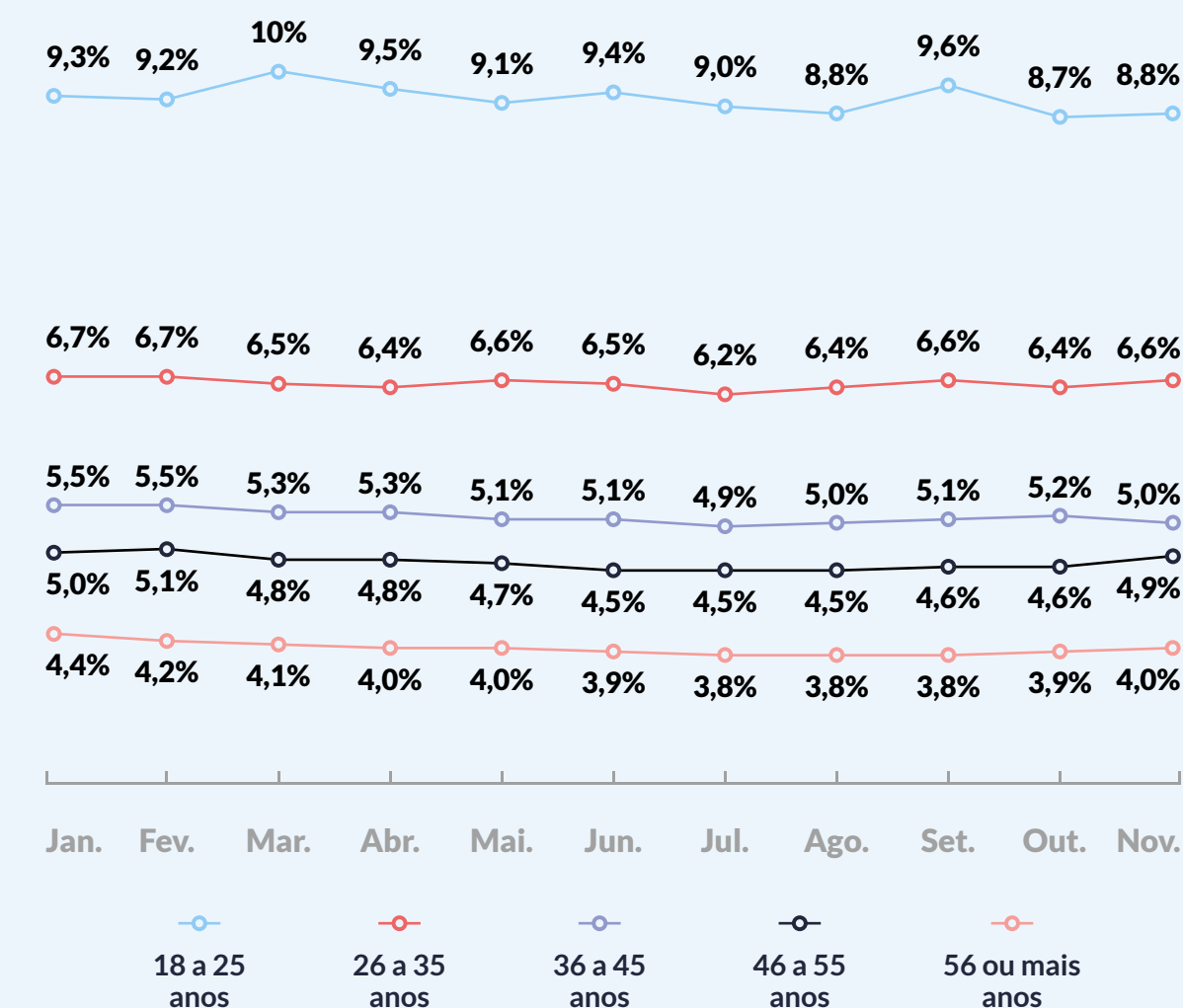
Podemos observar que em Novembro o seguro para o sexo masculino teve uma pequena queda, indo para 5,3%. Já o feminino, subiu de 4,6% para 4,9%.



Comparativo do IPSA por Geração (Novembro 2021)

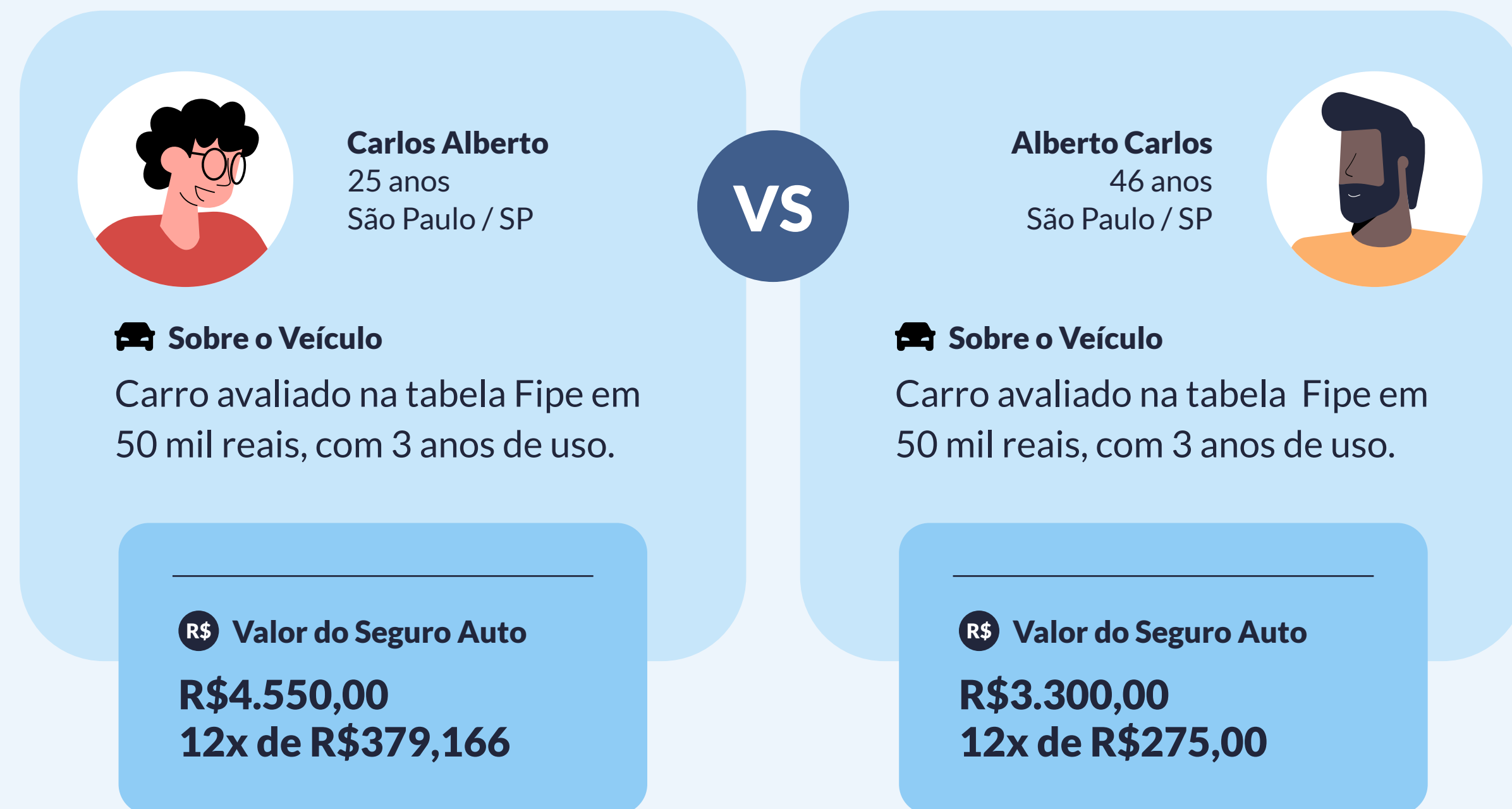


Comparativo do IPSA por Faixa Etária (de Janeiro a Novembro 2021)



Podemos observar que em Novembro o IPSA por faixa etária teve uma crescente exceto para pessoas de 36 a 45 anos onde o índice diminuiu.

Para entender de forma mais clara o IPSA, podemos observar o índice de preço do seguro auto comparando alguns perfis e analisando como a % do seguro se altera. No caso ao lado ilustramos dois perfis semelhantes, que residem no mesmo local, e possuem o carro avaliado no mesmo valor na tabela FIPE, alterando apenas a idade do motorista.

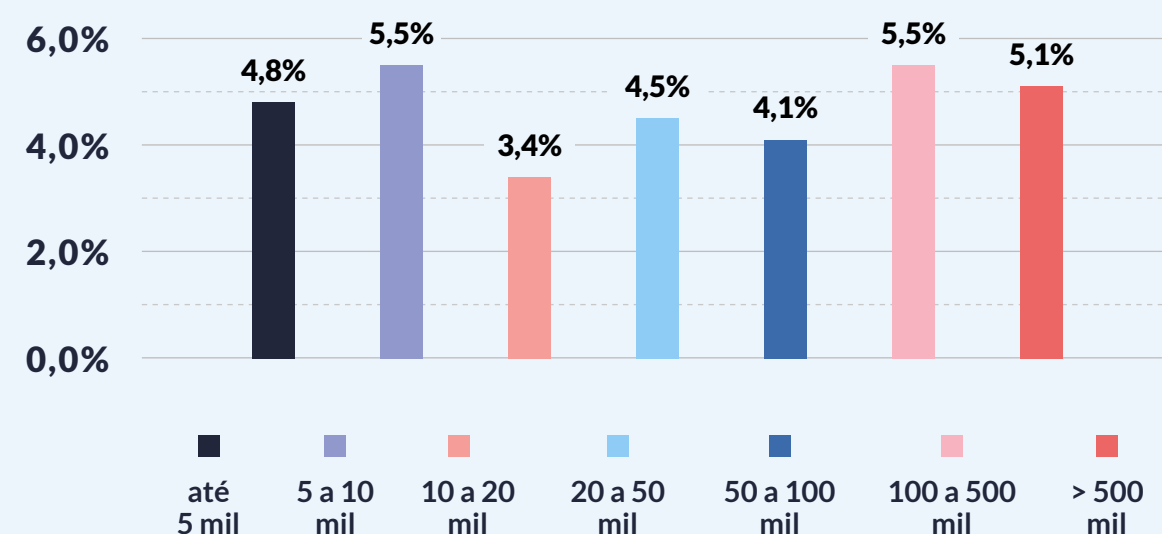


No mês de Novembro, Carlos Alberto pagou uma média de 9,1% do valor do carro em Seguro, já Alberto Carlos pagou 6,6%, no mesmo mês. Essa diferença diz muito de como o preço do Seguro se comporta em algumas variações. Observando, percebemos que ambos os perfis possuem as mesmas características e residem no mesmo local, mas a faixa etária traz uma variável

no preço. Podemos avaliar que essa diferença surge por conta da pouca experiência e comportamento na direção das pessoas mais novas, o que torna mais recorrentes alguns tipos de sinistros, fazendo com que o Seguro seja acionado mais vezes comparado às pessoas mais experientes.

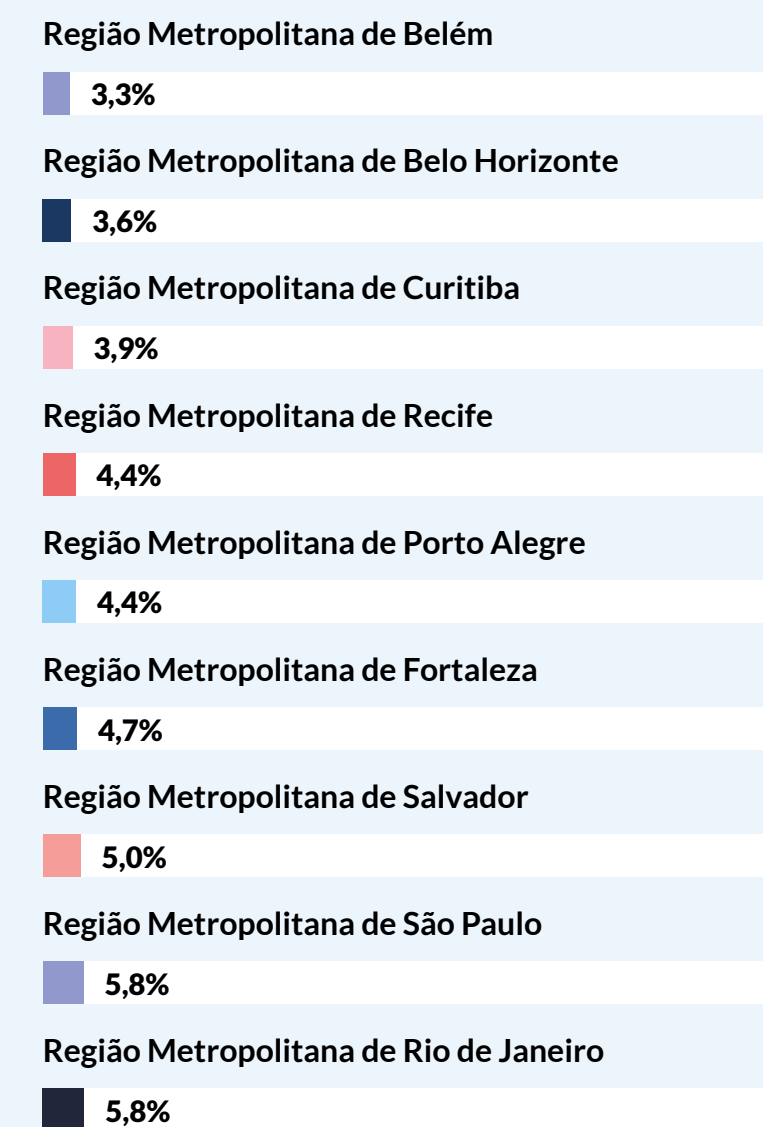
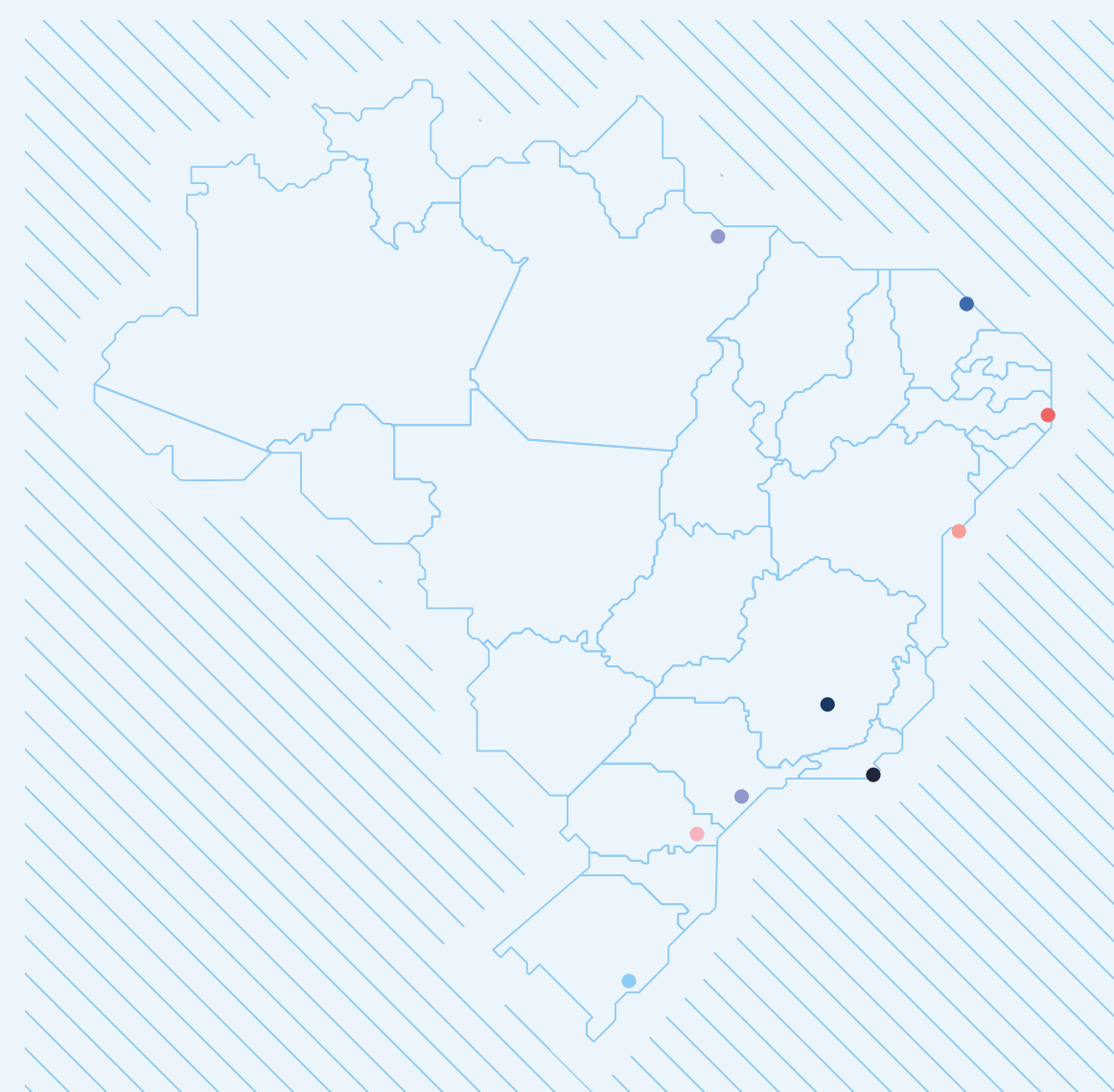
A região onde o Segurado reside é um fator muito importante na precificação do seguro. Interfere diretamente nas taxas de roubo e furto. Neste mês, podemos destacar que o seguro na Região Metropolitana do Rio de Janeiro pode ser 75% superior à Região Metropolitana de Belém.

Comparativo do IPSA por População (Novembro 2021)



No gráfico ao lado podemos observar que as cidades que possuem 10 a 20 mil habitantes pagaram menos no valor do seguro auto em novembro, com uma média de 3,4%. Já cidades com 5 a 10 mil habitantes pagaram o mesmo índice de cidades com 100 a 500 mil habitantes, 5,5%.

Comparativo do IPSA por Região (Novembro 2021)



Novamente comparando perfis semelhantes, é possível identificar o quanto a região onde o Segurado mora afeta, também, no preço do Seguro Auto.

Ao lado, fizemos um comparativo com duas gêmeas, que possuem exatamente o mesmo perfil e o mesmo carro, com o valor igual avaliado na tabela Fipe, mas residentes de locais distintos.



Ana Macedo
25 anos
São Paulo / SP

Sobre o Veículo

Carro avaliado na tabela Fipe em 50 mil reais, com 3 anos de uso.

R\$ Valor do Seguro Auto

R\$6.700,00
12x de R\$558,33



Paula Macedo
25 anos
Fortaleza / CE

Sobre o Veículo

Carro avaliado na tabela Fipe em 50 mil reais, com 3 anos de uso.

R\$ Valor do Seguro Auto

R\$4.200,00
12x de R\$350,00

Ambas possuem 25 anos, um carro avaliado em 50 mil reais e com 3 anos de uso. Paula, mora em Fortaleza e, por isso, pagou em Novembro 8,4%. Já a Ana, que reside em São Paulo, pagou 13,4%. Isso, uma vez que em São Paulo existem maiores índices de criminalidade, o que interfere no preço do Seguro Auto.

O preço do veículo na tabela Fipe também interfere no valor do seguro, assim como a idade do veículo e a quantidade de KM rodados.

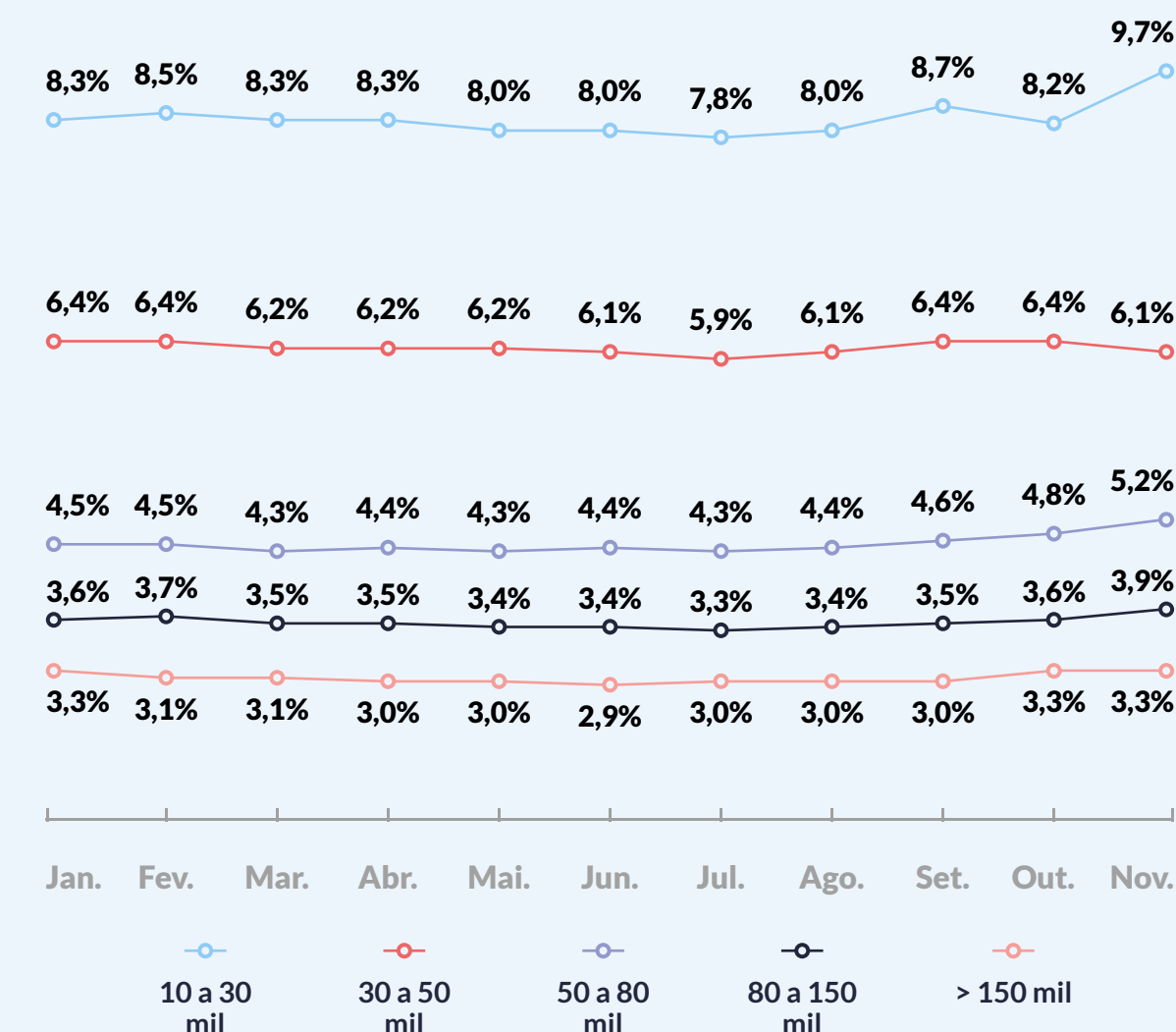
Carros mais antigos possuem o custo de reparo mais alto porque as Seguradoras utilizam peças novas e originais. Esses veículos também sofrem mais com roubo e furto.

Comparativo do IPSA por Idade do Veículo
(Novembro 2021)



Um carro usado de 6 a 10 anos de uso paga quase o dobro de um zero KM.

Evolução do IPSA por Valor da Fipe
(de Janeiro a Novembro 2021)



Houve um aumento expressivo da taxa do seguro para os veículos entre 10 e 30 mil reais. Grande parte são veículos com mais de 6 anos de idades que sofrem mais com o aumento, falta de peças de reposição, roubo e furto. Precisamos aguardar para confirmar se é uma tendência.

Glossário Segurês

LETRA A

Apólice

Instrumento emitido pelo Segurador a partir da proposta e conforme as regras impostas pela lei e pelos órgãos oficiais que fiscalizam esta atividade. É o contrato do seguro.

LETRA B

Beneficiário

Pessoa física ou jurídica a qual se destina o valor da indenização na hipótese de ocorrência do sinistro previsto na apólice.

LETRA C

Carência

É o período de tempo durante o qual o Segurado paga a sua contraprestação e o Segurador não se obriga a indenizá-lo caso ocorra o evento.

Cobertura

É o valor garantido pela Seguradora na hipótese de ocorrência do evento danoso ou sinistro.

LETRA D

Dolo

É toda espécie de artifício, engano ou manejo astucioso promovido por uma pessoa, com a intenção de induzir outrem à prática de um ato jurídico, em prejuízo deste e proveito próprio ou de outrem, ou seja, é um ato de má-fé, fraudulento, visando prejuízo preconcebido, quer físico ou financeiro.

LETRA E

Endosso

É o documento que altera os dados de uma apólice. Por exemplo: Se você trocar de veículo ou trocar de endereço precisa informar a Seguradora imediatamente. Qualquer divergência de dados pode atrasar ou fazer com que a Seguradora recuse.

Estipulante

É a pessoa física ou jurídica que contrata o seguro a favor de um Segurado.

LETRA F

Franquia

É um limite de valor que deverá ser suportado pelo próprio Segurado, na hipótese de sinistro, e a partir do qual a Seguradora passa a se responsabilizar, conforme estipulado em contrato. A franquia é contratual, podendo ter qualquer valor ou até mesmo não existir.

LETRA M

MultiCálculo

MultiCálculo é uma ferramenta (software) que permite que diversas cotações de Seguros sejam realizadas ao mesmo tempo em várias Seguradoras. Ele pode ser via API (como se o Segurado estivesse acessando o portal da Seguradora) ou via robô (que simula o Corretor utilizando seu login e senha)

LETRA O

Objeto do Seguro

É a designação genérica de qualquer interesse Segurado, sejam coisas, pessoas, bens, responsabilidades, obrigações, direitos e garantias.

Ocorrência

No seguro é qualquer acaso ou acontecimento que altera ou agrava o risco, devendo sempre ser comunicado ao Segurador.

LETRA P

Prêmio

É o valor pago pelo Segurado para obter a garantia do seguro e que é recebido pela Seguradora como pagamento pela assunção do risco.

Proposta

É um instrumento contratual pelo qual o Segurado formaliza sua intenção de contratar um seguro, preenchendo um questionário detalhado.

LETRA R

Ressarcimento

É o reembolso, a que o Segurador tem direito, de uma indenização paga ao Segurado em decorrência de um evento danoso provocado, culposamente, por terceiro. Também pode ser a devolução ao Segurado de parte do prêmio, gerando por alterações no contrato do seguro.

Risco

É o hipotético evento causador do dano físico, moral ou patrimonial ao Segurado e em razão do qual é contratado o seguro.

LETRA S

Sinistro

É a ocorrência do evento danoso previsto na contratação do seguro.

SOBRE A TEx

Vivemos tecnologia e criamos produtos e serviços para que Corretoras e Seguradoras não precisem se preocupar com ela.

Acreditamos na tecnologia como ela deve ser: invisível e que simplesmente funciona. Acreditamos no simples, não no complexo. Que o impossível é simplesmente o que ninguém se dispôs a fazer. E é justamente isso a que nos propomos todos os dias na TEx. A imaginar, projetar e criar o que deveria existir.

Trabalhamos incansavelmente para potencializar negócios no mercado segurador, através de mais integração, mais eficiência e mais inteligência.

Somos a TEx.

