


RELATÓRIO ECONÔMICO

# Índice de Preços do Seguro de Automóvel (IPSA)

Outubro 2021



# Índice de Preços de Seguro do Automóvel

O IPSA foi criado através da ferramenta Analytics da TEx Tecnologia, plataforma de inteligência de dados de Seguro Auto, referente às cotações realizadas dentro do TELEPORT.

O índice tem como objetivo acompanhar o preço do seguro, suas variações, crescimento e declínio, através de diversas variáveis, como gênero, faixa etária, região e etc.

Os dados emitidos nesse relatório são de autoria da TEx Tecnologia e estarão disponíveis no site [www.textecnologia.com.br](http://www.textecnologia.com.br).

Consideramos apenas carros em nosso estudo, não consideramos motos e caminhões. Além disso, as amostras são compostas por veículos com até 10 anos de idade.

Para calcular o IPSA utilizamos as regiões metropolitanas para garantir que o volume de cálculos seja representativo nas análises.

Para fins de comparação, só utilizamos a franquia 100% e o produto compreensivo. Assim não comparamos banana com abacaxi.

Utilizamos a mediana porque os valores são mais estáveis.

O IPSA é calculado com base no percentual que o seguro representa do valor do veículo. Se a taxa é de 4% e o veículo custa R\$50 mil, quer dizer que o preço do seguro é de R\$2 mil. Isso facilita a comparação entre veículos que possuem valores diferentes.

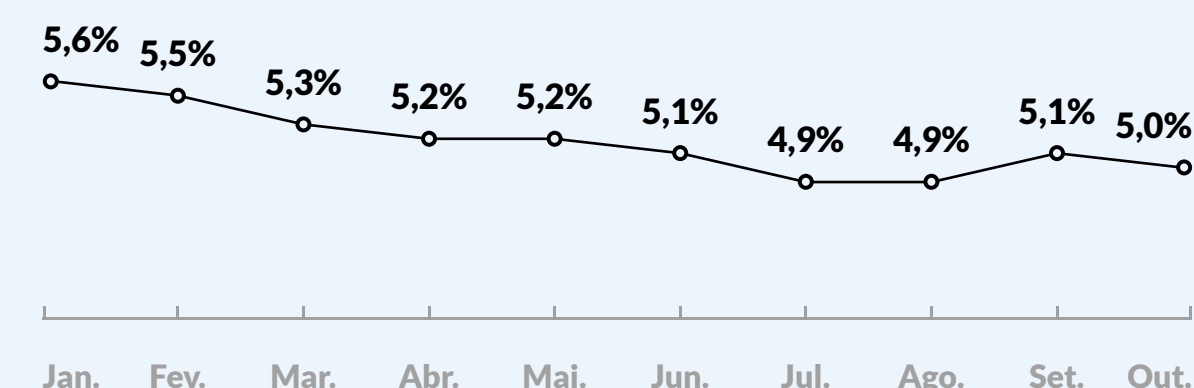
No momento atual de desarranjo do mercado automotivo o IPSA pode indicar uma redução ou estabilidade da taxa do seguro já que utilizamos o valor percentual. Na prática

há um aumento do valor desembolsado pelos clientes, já que houve uma valorização generalizada do preço dos veículos.

## ÍNDICE GERAL



**Indicador IPSA**  
Valor Mensal (2021)



No gráfico acima é possível ver a porcentagem do que representa o valor do seguro médio, comparando os meses de Janeiro a Outubro de 2021.

O movimento de redução da taxa do seguro que ocorria desde Fevereiro foi interrompido em Agosto. Nos meses de Setembro e Outubro observa-se uma estabilidade ao redor de 5%.

Os dados apresentados a seguir são dados demográficos separados por gênero, faixa etária e população.

Nos dados você encontrará a média do preço do seguro em cada uma das variáveis. Neles é possível visualizar a diferença do preço do seguro encontrada dependendo do perfil demográfico do Segurado.

VOCÊ SABIA?

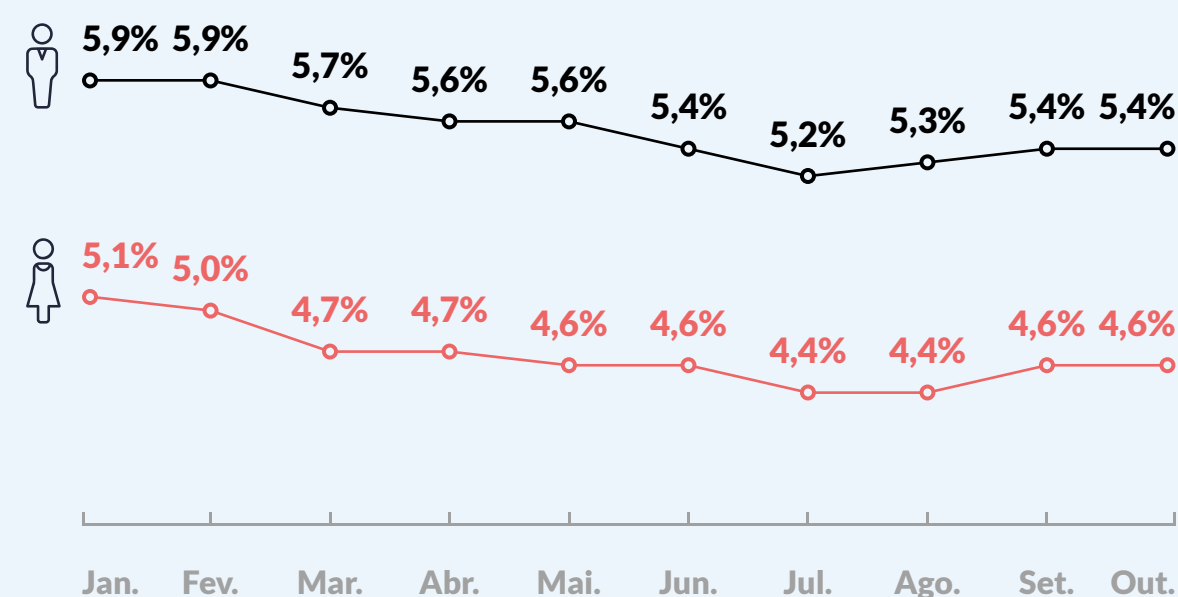
### Susep publica Resolução sobre credenciamento das Sociedades Iniciadoras de Serviço de Seguro

A Resolução CNSP nº 429/2021 visa ampliar as possibilidades de participação da sociedade e do mercado na estruturação dos modelos de atuação dentro do Open Insurance.

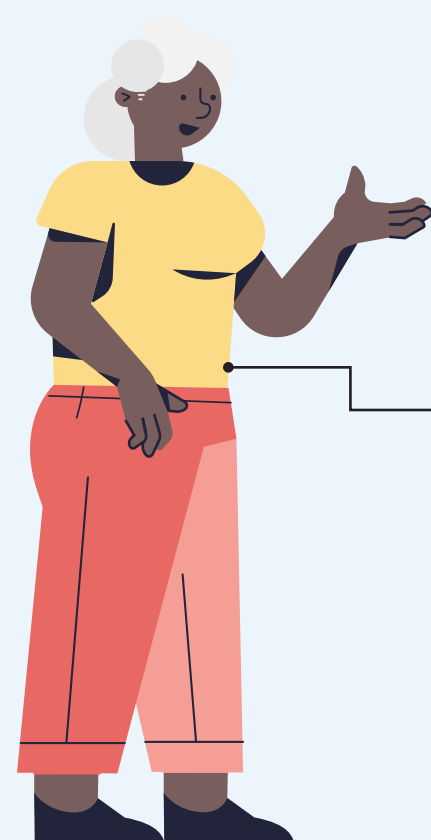
Saiba mais [aqui](#)



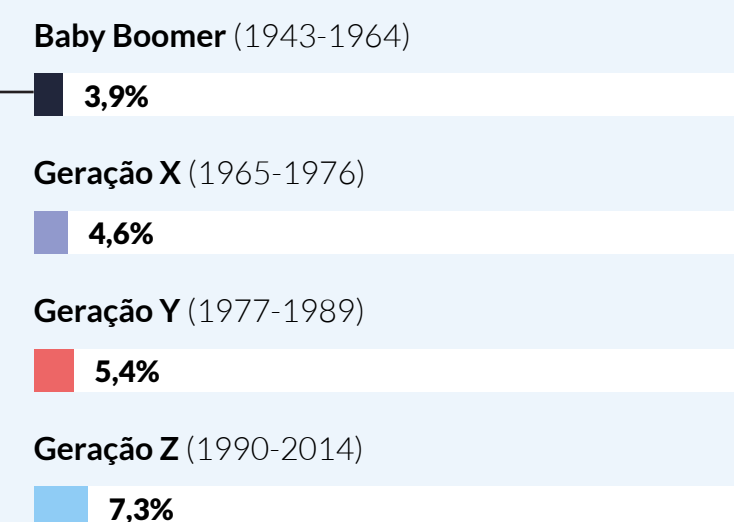
### ♀♂ Evolução do IPSA por Gênero (de Janeiro a Outubro 2021)



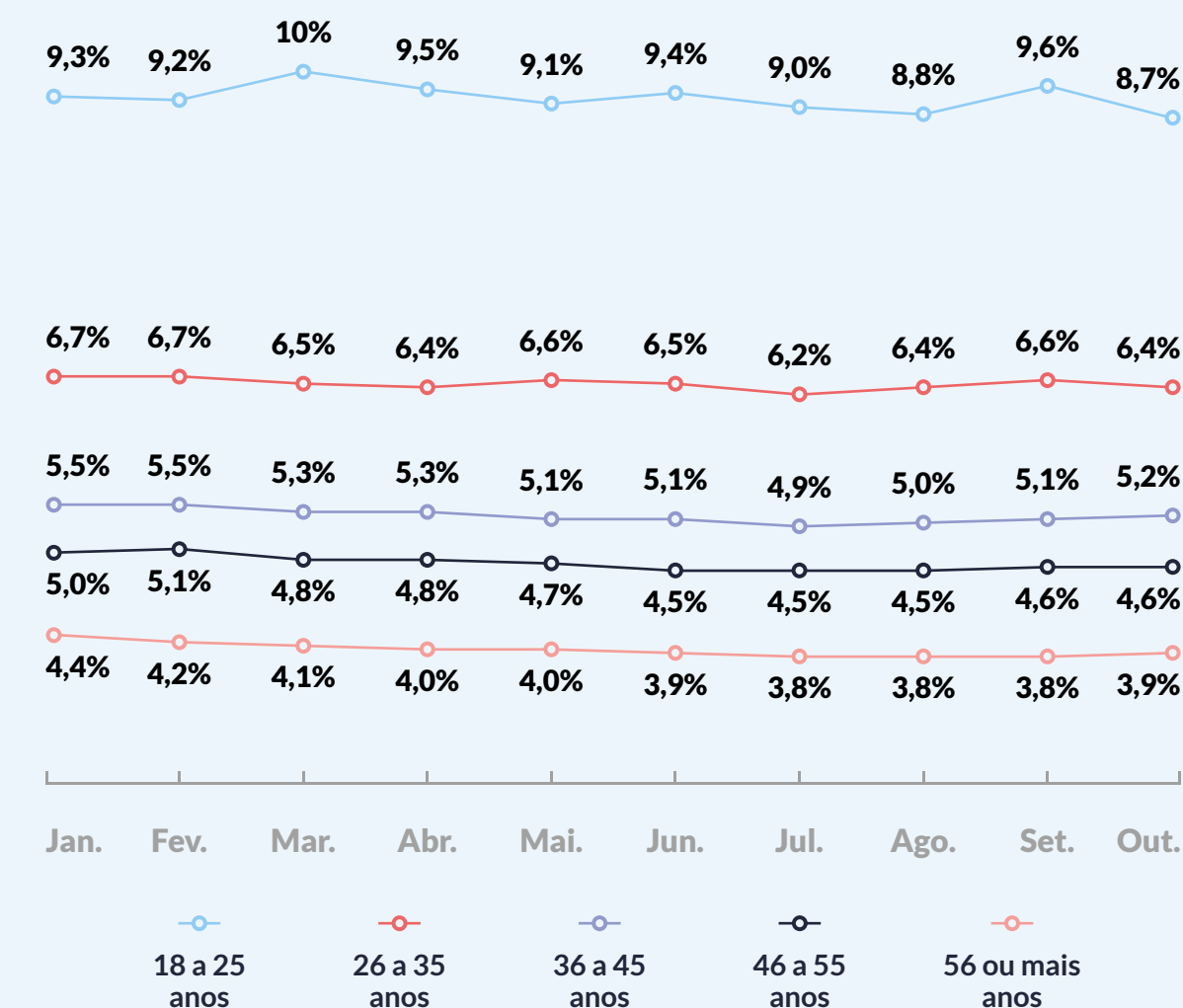
Podemos observar que em Outubro o percentual do seguro por gênero seguiu com a mesma média de valor comparado a setembro.



### Comparativo do IPSA por Geração (Outubro 2021)

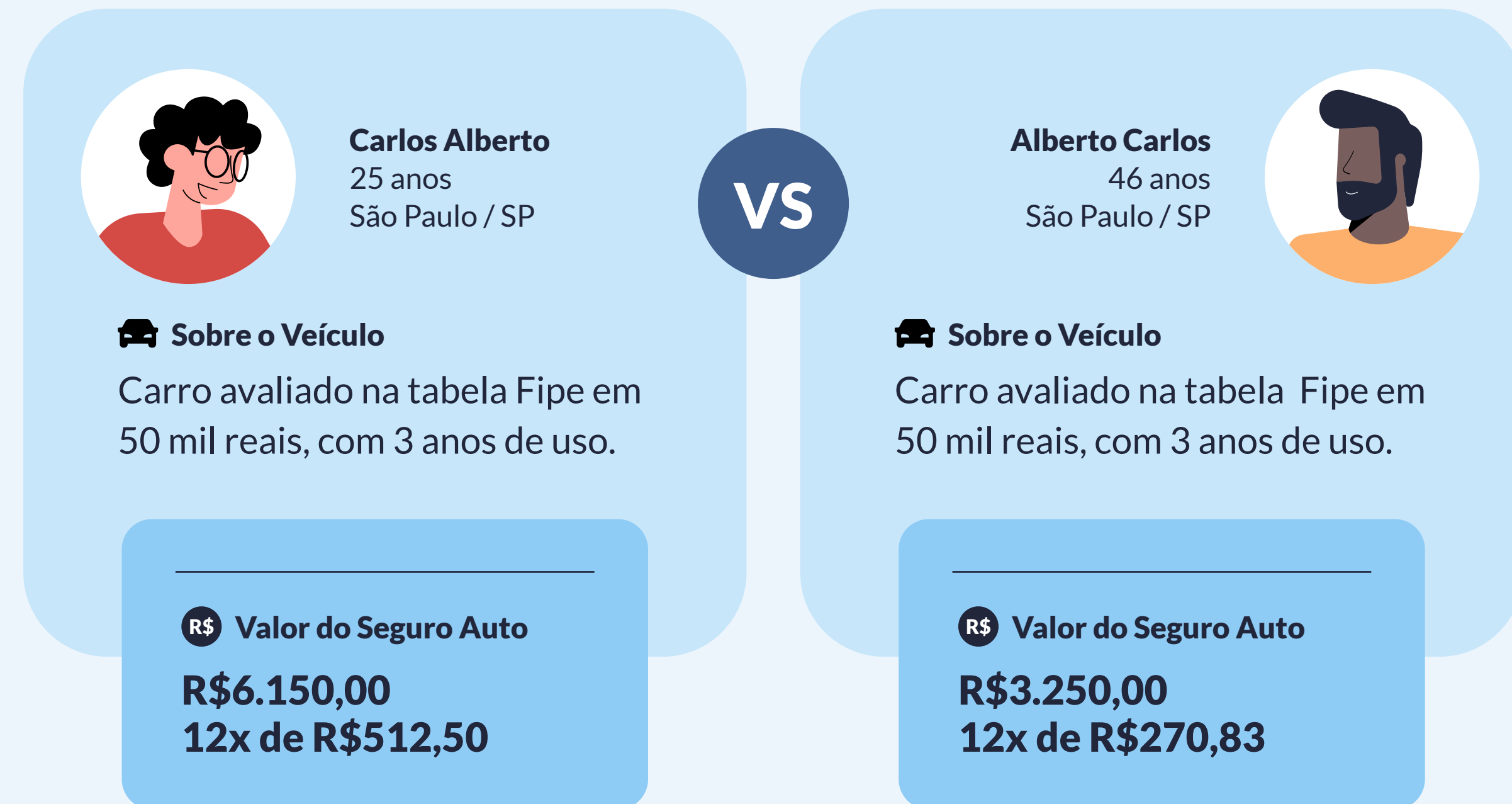


### 👤👤 Comparativo do IPSA por Faixa Etária (de Janeiro a Outubro 2021)



Podemos observar que há uma oscilação maior da taxa de seguro nas idades mais jovens. Principalmente na faixa de 18 a 25 anos. Um dos desafios das Insurtechs é encontrar novas formas de precificação para conseguir separar os bons dos maus motoristas nessa faixa etária. E assim aumentar a cobertura do seguro no Brasil.

Para entender de forma mais clara o IPSA, podemos observar o índice de preço do seguro auto comparando alguns perfis e analisando como a % do seguro se altera. No caso ao lado ilustramos dois perfis semelhantes, que residem no mesmo local, e possuem o carro avaliado no mesmo valor na tabela FIPE, alterando apenas a idade do motorista.

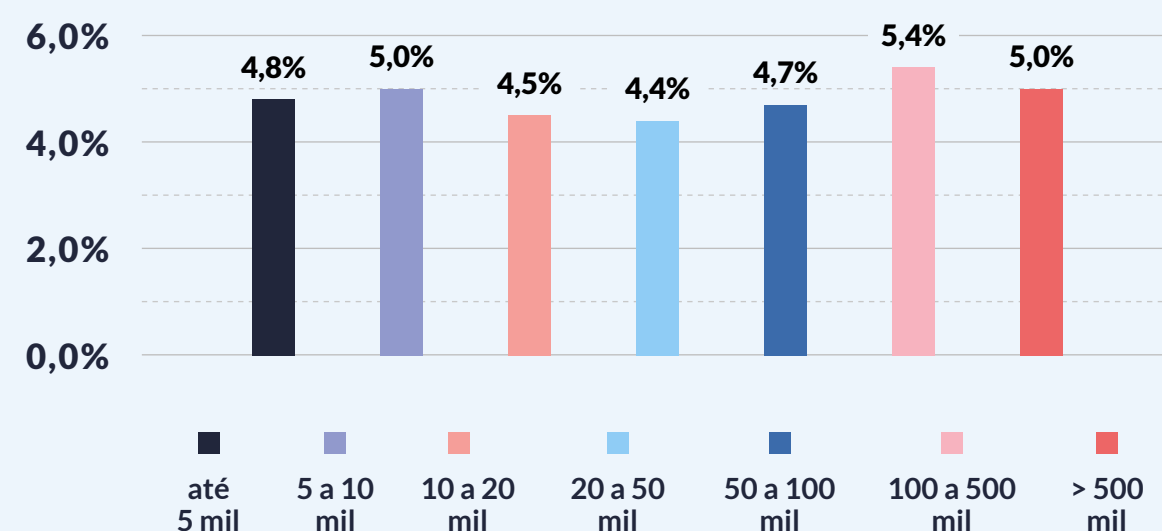


No mês de Outubro, Carlos Alberto pagou uma média de 12,3% do valor do carro em Seguro, já Alberto Carlos pagou 6,5%, no mesmo mês. Essa diferença diz muito de como o preço do Seguro se comporta em algumas variações. Observando, percebemos que ambos os perfis possuem as mesmas características e residem no mesmo local, mas a faixa etária traz

uma grande variável no preço. Podemos avaliar que essa diferença surge por conta da pouca experiência e comportamento na direção das pessoas mais novas, o que torna mais recorrentes alguns tipos de sinistros, fazendo com que o Seguro seja acionado mais vezes comparado às pessoas mais experientes.

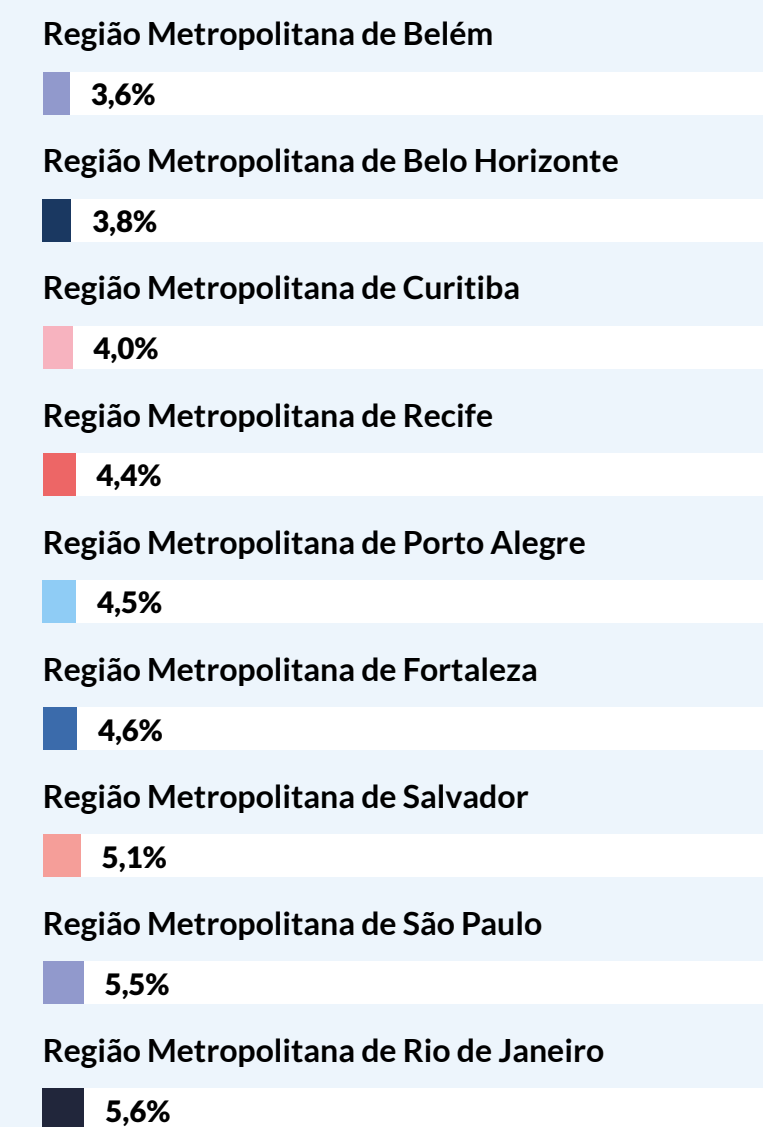
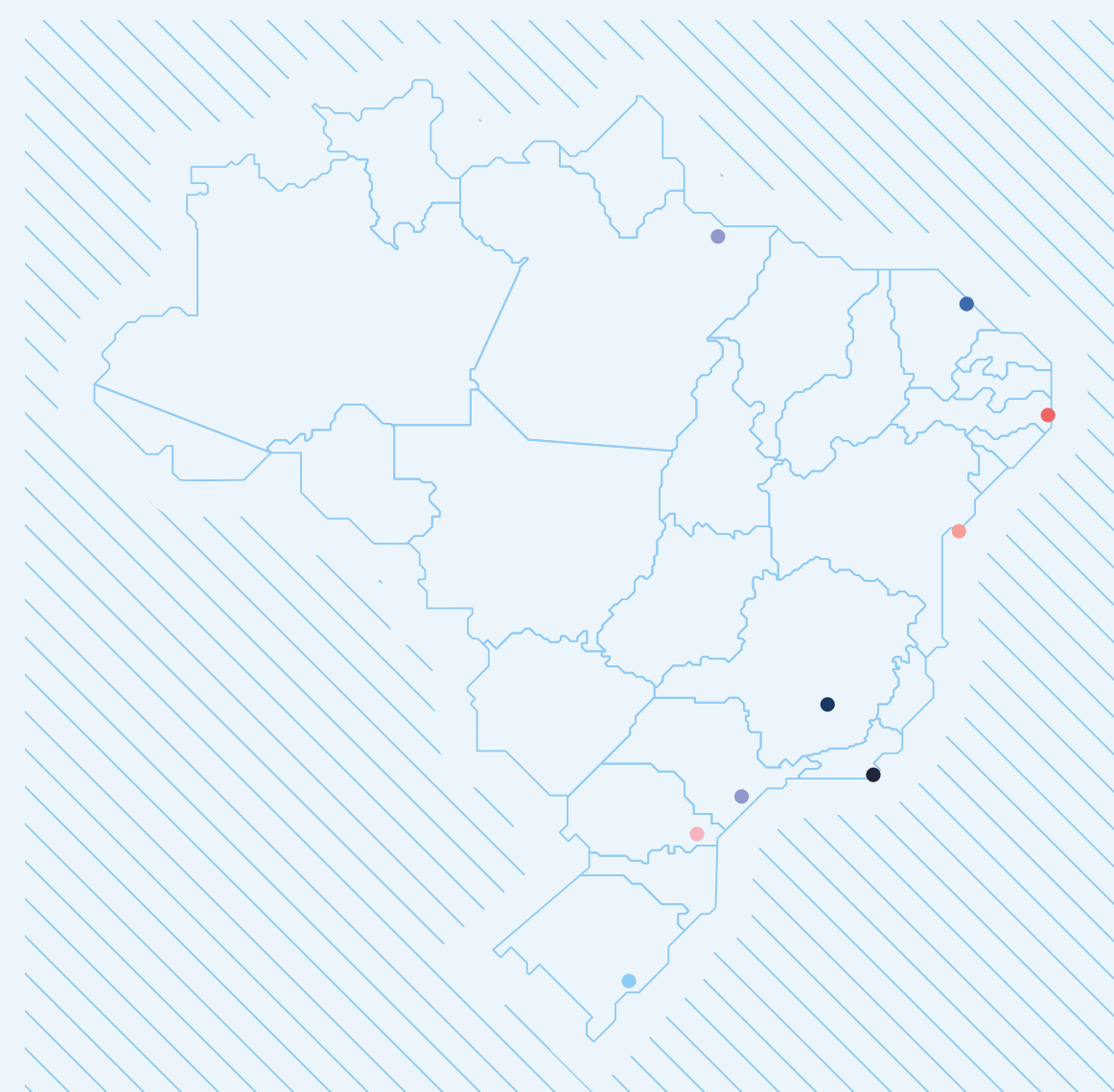
A região onde o Segurado reside é um fator muito importante na precificação do seguro. Interfere diretamente nas taxas de roubo e furto. Neste mês, podemos destacar que o seguro na Região Metropolitana do Rio de Janeiro pode ser 55% superior à Região Metropolitana de Belém.

**Comparativo do IPSA por População** (Outubro 2021)



No gráfico ao lado podemos observar que as cidades que possuem até 5 mil habitantes estão com o seguro em média de 4,8%, enquanto cidades de 100 a 500 mil habitantes possuem o seguro mais caro, com 5,4%.

**Comparativo do IPSA por Região** (Outubro 2021)





Novamente comparando perfis semelhantes, é possível identificar o quanto a região onde o Segurado mora afeta, também, no preço do Seguro Auto.

Ao lado, fizemos um comparativo com duas gêmeas, que possuem exatamente o mesmo perfil e o mesmo carro, com o valor igual avaliado na tabela Fipe, mas residentes de locais distintos.



**Ana Macedo**  
25 anos  
Porto Alegre / RS

#### Sobre o Veículo

Carro avaliado na tabela Fipe em 50 mil reais, com 3 anos de uso.

**R\$** Valor do Seguro Auto

**R\$2.300,00**  
**12x de R\$191,66**

Ambas possuem 25 anos, um carro avaliado em 50 mil reais e com 3 anos de uso. Paula, mora no Rio de Janeiro e, por isso, pagou em Setembro 9,9%. Já a Ana, que reside em Porto Alegre, pagou 4,6%. Isso, uma vez que no Rio de Janeiro existem maiores índices de criminalidade, o que interfere no preço do Seguro Auto.



**Paula Macedo**  
25 anos  
Rio de Janeiro / RJ

#### Sobre o Veículo

Carro avaliado na tabela Fipe em 50 mil reais, com 3 anos de uso.

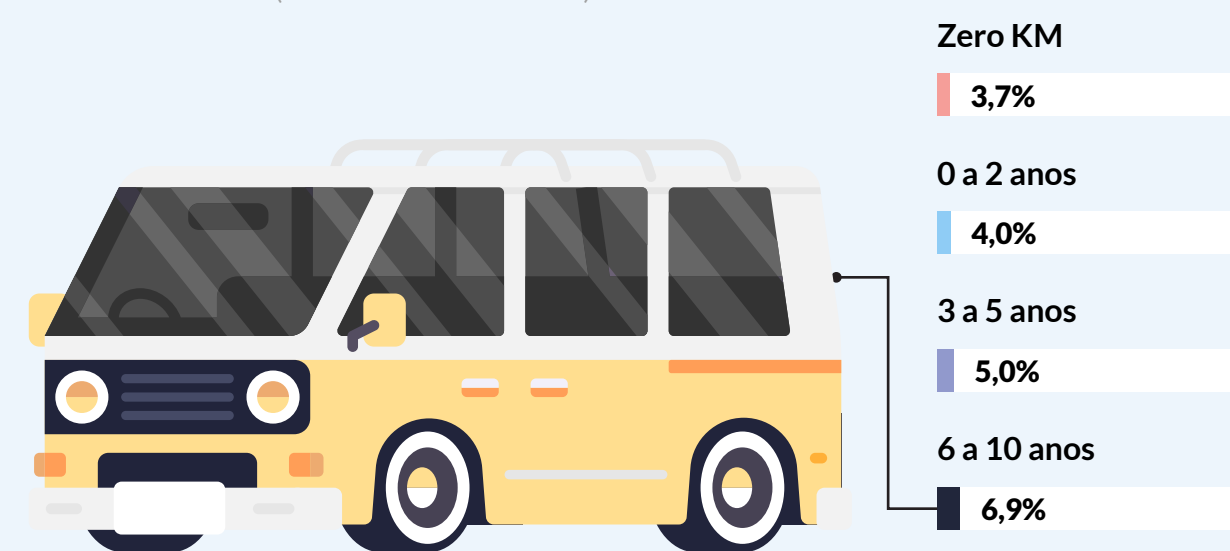
**R\$** Valor do Seguro Auto

**R\$4.950,00**  
**12x de R\$412,50**

O preço do veículo na tabela Fipe também interfere no valor do seguro, assim como a idade do veículo e a quantidade de KM rodados.

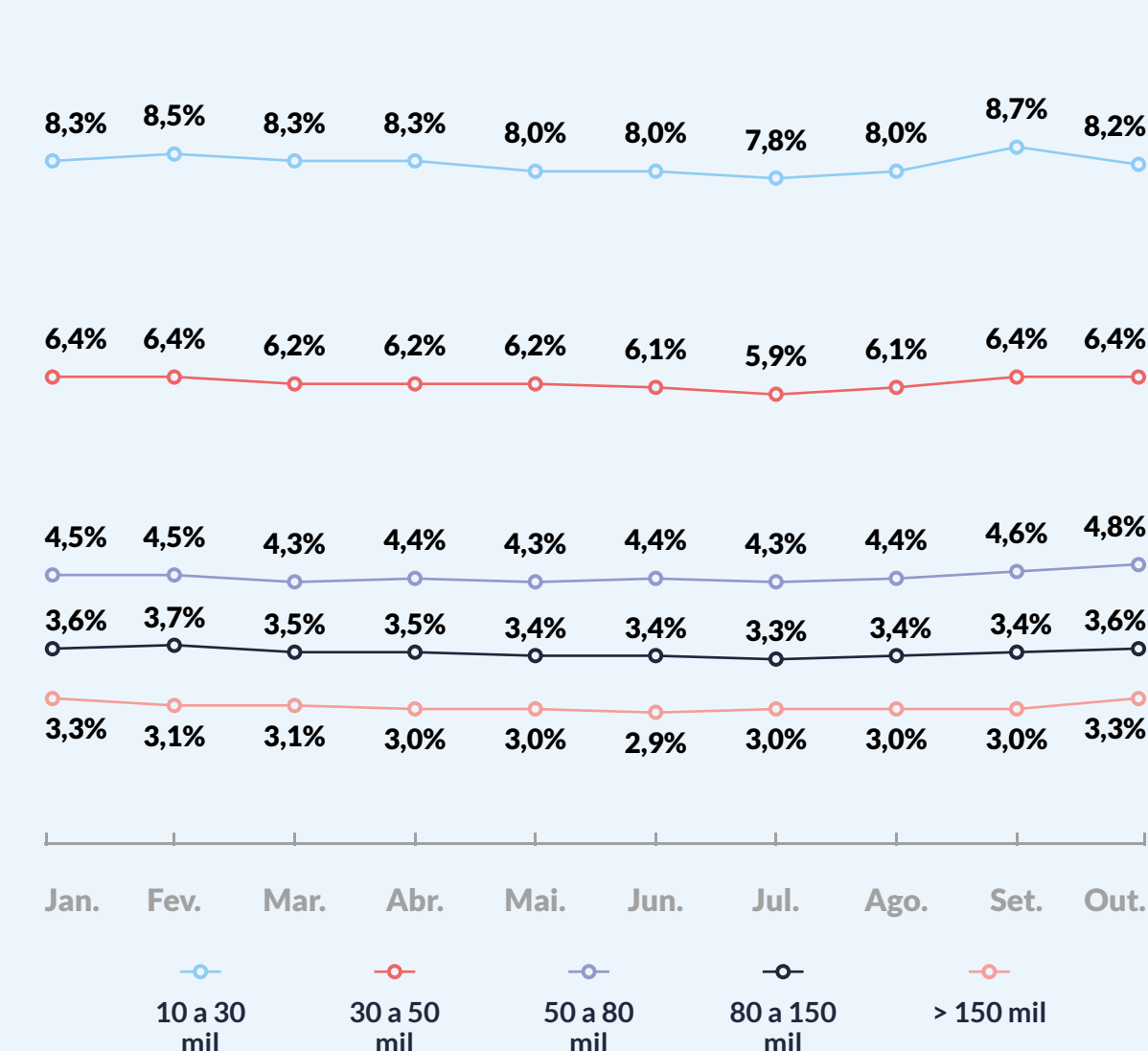
Carros mais antigos possuem o custo de reparo mais alto porque as Seguradoras utilizam peças novas e originais. Esses veículos também sofrem mais com roubo e furto.

**Comparativo do IPSA por Idade do Veículo**  
(Outubro 2021)



Um carro usado de 6 a 10 anos de uso paga quase o dobro de um zero KM.

**Evolução do IPSA por Valor da Fipe**  
(de Janeiro a Outubro 2021)



Podemos observar que em Outubro/21 a taxa do seguro de veículos com valor entre 50 e 80 mil ultrapassou o nível de Janeiro. Isso pode ser explicado porque nessa faixa de veículos encontram-se os seminovos que tiveram uma expressiva valorização durante esse ano.

# Glossário Segurês

LETRA A

## Apólice

Instrumento emitido pelo Segurador a partir da proposta e conforme as regras impostas pela lei e pelos órgãos oficiais que fiscalizam esta atividade. É o contrato do seguro.

LETRA B

## Beneficiário

Pessoa física ou jurídica a qual se destina o valor da indenização na hipótese de ocorrência do sinistro previsto na apólice.

LETRA C

## Carência

É o período de tempo durante o qual o Segurado paga a sua contraprestação e o Segurador não se obriga a indenizá-lo caso ocorra o evento.

## Cobertura

É o valor garantido pela Seguradora na hipótese de ocorrência do evento danoso ou sinistro.

LETRA D

## Dolo

É toda espécie de artifício, engano ou manejo astucioso promovido por uma pessoa, com a intenção de induzir outrem à prática de um ato jurídico, em prejuízo deste e proveito próprio ou de outrem, ou seja, é um ato de má-fé, fraudulento, visando prejuízo preconcebido, quer físico ou financeiro.

LETRA E

## Endosso

É o documento que altera os dados de uma apólice. Por exemplo: Se você trocar de veículo ou trocar de endereço precisa informar a Seguradora imediatamente. Qualquer divergência de dados pode atrasar ou fazer com que a Seguradora recuse.

## Estipulante

É a pessoa física ou jurídica que contrata o seguro a favor de um Segurado.

LETRA F

## Franquia

É um limite de valor que deverá ser suportado pelo próprio Segurado, na hipótese de sinistro, e a partir do qual a Seguradora passa a se responsabilizar, conforme estipulado em contrato. A franquia é contratual, podendo ter qualquer valor ou até mesmo não existir.

LETRA M

## MultiCálculo

MultiCálculo é uma ferramenta (software) que permite que diversas cotações de Seguros sejam realizadas ao mesmo tempo em várias Seguradoras. Ele pode ser via API (como se o Segurado estivesse acessando o portal da Seguradora) ou via robô (que simula o Corretor utilizando seu login e senha)

LETRA O

## Objeto do Seguro

É a designação genérica de qualquer interesse Segurado, sejam coisas, pessoas, bens, responsabilidades, obrigações, direitos e garantias.

## Ocorrência

No seguro é qualquer acaso ou acontecimento que altera ou agrava o risco, devendo sempre ser comunicado ao Segurador.

LETRA P

## Prêmio

É o valor pago pelo Segurado para obter a garantia do seguro e que é recebido pela Seguradora como pagamento pela assunção do risco.

## Proposta

É um instrumento contratual pelo qual o Segurado formaliza sua intenção de contratar um seguro, preenchendo um questionário detalhado.

LETRA R

## Ressarcimento

É o reembolso, a que o Segurador tem direito, de uma indenização paga ao Segurado em decorrência de um evento danoso provocado, culposamente, por terceiro. Também pode ser a devolução ao Segurado de parte do prêmio, gerando por alterações no contrato do seguro.

## Risco

É o hipotético evento causador do dano físico, moral ou patrimonial ao Segurado e em razão do qual é contratado o seguro.

LETRA S

## Sinistro

É a ocorrência do evento danoso previsto na contratação do seguro.



## SOBRE A TEx

Vivemos tecnologia e criamos produtos e serviços para que Corretoras e Seguradoras não precisem se preocupar com ela.

Acreditamos na tecnologia como ela deve ser: invisível e que simplesmente funciona. Acreditamos no simples, não no complexo. Que o impossível é simplesmente o que ninguém se dispôs a fazer. E é justamente isso a que nos propomos todos os dias na TEx. A imaginar, projetar e criar o que deveria existir.

Trabalhamos incansavelmente para potencializar negócios no mercado segurador, através de mais integração, mais eficiência e mais inteligência.

Somos a TEx.

